







G - Dipartimento Oncologico







Budget 2023

Negoziazione effettuata il 11/05/23 10:33:11

Referenti					
Ricevente			Firma	Data	
Carmelo Bengala				25/05/23 08:46:44	
Assegnatario			Firma	Data	
Antonio D'Urso				17/05/23 14:08:47	

					Totali	100,00	0,00		
		Indicatore	Risultato Anno Prec.	Obiettivo	Punti Totali Dirigenza	Punti Totali Comparto	Note	Referente	
A		ATTIVITA' E PERFORMANCE: Perseguimento Strategie Regionali e Aziendali			67,00	0,00			
A1		Attività di Ricovero			3,00	0,00			
	AZ_A1_050a	TEMPO DI ATTESA : % di ricoveri per interventi programmati oncologici che rispettano la soglia regionale di prestazioni erogate entro 30 gg	76,7	>= 90	3	0	Si considerano gli interventi chirurgici programmati previsti nella DGRT 604/2019 di classe A	CdG (DWH-Altri DB)	
A2		Attività Ambulatoriale			10,00	0,00			
	AZ_A2_103b	TEMPO DI ATTESA : % prestazioni erogate entro la soglia regionale (Fonte SPA)		>= 90	10	0	Si considerano le prestazioni previste negli NSG e nel PRGLA (DGRT 604/2019) di classe UBD	CdG (DWH-Altri DB)	
A8		PERFORMANCE COMPLESSIVA SISTEMA DI VALUTAZIONE			54,00	0,00			
	AZ_A5_080	Monitoraggio attività delle UU.OO. / UU.FF. afferenti. % Perfomance media	93,91	>= 95	53	0	Risultato AP è riferito al 2021	CdG (DWH-Altri DB)	
	REG_A8_001	Partecipazione al raggiungimento degli obiettivi del Sistema di Valutazione della Performance della Sanità Toscana. (valore medio performance)	3,04	>= 3,04	1	0	Il dato 3,04 è la performance 2021	CdG (DWH-Altri DB)	
B		QUALITA', ACCREDITAMENTO E RISCHIO CLINICO			5,00	0,00			
B3		Formazione			5,00	0,00			
	AZ_B3_005	% eventi formativi realizzati all'interno della macro-struttura di riferimento su N° eventi formativi previsti per la macro-struttura nel piano di formazione x100	100	>= 80	5	0	Risultato anno precedente 2021	Resp.le Formazione e rapporti con l'Università	
C		OBIETTIVI ORGANIZZATIVI, INNOVAZIONE E SVILUPPO			3,00	0,00			
C9		Processi Aziendali			3,00	0,00			
	AZ_C9_002	Sviluppo di almeno un progetto Lean. % di realizzazione.		>= 100	3	0		Resp.le Struttura	

Budget 2023

Totali					100,00	0,00			
		Indicatore	Risultato Anno Prec.	Obiettivo		Punti Totali Dirigenza	Punti Totali Comparto	Note	Referente
D		BUON USO DELLE RISORSE				25,00	0,00		
D1		Costi				25,00	0,00		
	AZ_D1_001	BENI SANITARI: Rispetto budget assegnato	1.282.507	<=	1.209.651	10	0	Escluso farmaci	CdG (DWH-Altri DB)
	AZ_D1_001d	BENI SANITARI: Rispetto budget assegnato per farmaci	38.668.286	<=	37.039.796	10	0		CdG (DWH-Altri DB)
	AZ_D1_002	BENI NON SANITARI: Rispetto Budget assegnato	98.555	<=	95.150	5	0		CdG (DWH-Altri DB)
R		RISORSE A DISPOSIZIONE				0,00	0,00		
R1		Risorse di Personale				0,00	0,00		
	AZ_R1_001	Personale. Personale Dipendente: Unità Equivalenti medie assegnate alla macro-struttura		<=		0	0		CdG (DWH-Altri DB)
	AZ_R1_002	Personale. Specialistica Ambulatoriale: Unità Equivalenti medie assegnate alla macro-struttura		<=		0	0		CdG (DWH-Altri DB)
	AZ_R1_003	Personale. Attività Aggiuntiva: Unità Equivalenti medie assegnate alla macro-struttura		<=		0	0		CdG (DWH-Altri DB)